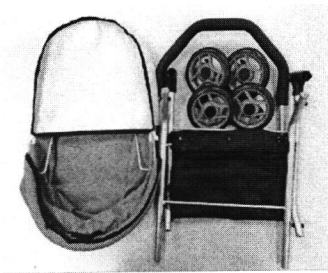




ИНСТРУКЦИЯ ПО СБОРКЕ



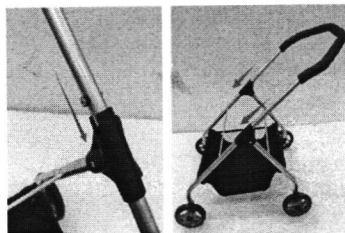
1. Вытащите коляску из упаковки



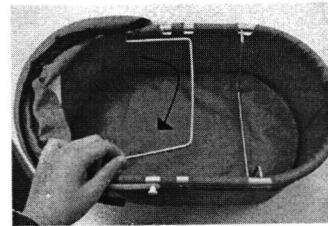
2. Вставьте раму в отверстия



3. Вставьте четыре колеса




4. Вставьте ручку коляски в отверстие



5. Зафиксируйте раму коляски в нижнее положение



6. Поднимите капюшон коляски вверх



7. Соедините коляску с рамой с помощью липучек

REF. 86016

REF. 86012



DeCuevas Toys, S.L.

C/Burgos, N.º 5 P.I. - Alfac. III - 03440-Ibi-Alicante-España

Tlfno.: ++34 96 555 07 39

www.decuevastoyss.com

Email: decuevastoyss@decuevastoyss.com

(E)

-ESTE PRODUCTO DEBE SER MONTADO POR ADULTOS. LEA ATENTAMENTE LAS INSTRUCCIONES DE USO Y DE MONTAJE ANTES DE PROCEDER AL MONTAJE Y PUESTA EN FUNCIONAMIENTO DEL JUGUETE. -CONSERVEN ESTAS INSTRUCCIONES PARA CONSULTARLAS EN EL FUTURO. -FABRICADO EN ESPAÑA.

(F)

-CE PRODUIT DOIT ÊTRE MONTÉ PAR DES ADULTES. VEUILLEZ LIRE ATTENTIVEMENT LES INSTRUCTIONS D'UTILISATION ET DE MONTAGE AVANT DE PROCEDER AU MONTAGE ET À LA MISE EN MARCHÉ DU JOUET. -CONSERVEZ CES INSTRUCTIONS POUR LES CONSULTER A L'AVENIR. -FABRIQUÉ EN ESPAGNE.

(D)

-DIESES PRODUKT SOLL VON ERWACHSENEN MONTIERT WERDEN. LESEN SIE VOR DER MONTAGE UND INBETRIEBNAHME DES SPIELZEUGS AUFMERKSAM DIE BETRIEBS- UND MONTAGEANLEITUNGEN. -HEBEN SIE DIESE ANLEITUNGEN AUF, UM IN ZUKUNFT EVENTUELLE ZWEIFEL KLÄREN ZU KONNEN. -HERGESTELLT IN SPANIEN.

(GB)

-THIS PRODUCT MUST BE ASSEMBLED BY ADULTS. READ THE INSTRUCTIONS FOR USE AND ASSEMBLY CAREFULLY BEFORE ASSEMBLING AND USING THE TOY. -PLEASE RETAIN THESE INSTRUCTIONS FOR FUTURE REFERENCE. -MADE IN SPAIN.

(EL)

-ΑΥΤΟ ΤΟ ΠΡΟΪΟΝ ΠΡΕΠΕΙ ΝΑ ΣΥΝΑΡΜΟΛΟΓΗΤΑΙ ΑΠΟ ΕΝΗΛΙΚΕΣ. -ΔΙΑΒΑΣΤΕ ΠΡΟΣΕΚΤΙΚΑ ΤΙΣ ΟΔΗΓΙΕΣ ΧΡΗΣΗΣ ΚΑΙ ΣΥΝΑΡΜΟΛΟΓΗΣΗΣ ΠΡΙΝ ΑΡΧΙΣΕΤΕ ΤΗΝ ΣΥΜΒΟΛΟΓΗΣΗ ΚΑΙ ΤΗΝ ΟΧΡΟΝΟΜΙΑ ΤΟΥ ΠΡΟΪΟΝΤΟΣ.

(PT)

-ESTE PRODUCTO DEVE SER MONTADO POR ADULTOS. LEIA COM MUITA ATENÇÃO AS INSTRUÇÕES DE USO E DE MONTAGEM ANTES DE PROCEDER A MONTAGEM E COLOCAÇÃO EM FUNCIONAMENTO DO BRINQUEDO. -CONSERVEM ESTAS INSTRUÇÕES PARA FUTURAS REFERÊNCIAS. -FABRICADO EM ESPANHA.

(I)

-QUESTO PRODOTTO DEV'ESSERE MONTATO DA ADULTI. LEGGA ATTENTAMENTE LE INSTRUZIONI D'USO E DI MONTAGGIO PRIMA DI PROCEDERE AL MONTAGGIO E MESSA IN FUNZIONAMENTO DEL GIOCATTOLO. -CONSERVARE QUESTE INSTRUZIONI PER EVENTUALI FUTURE CONSULTAZIONI. -FABRICATO IN SPAGNA.

(NL)

-DIT PRODUCT MOET DOOR VOLWASSENEN WORDEN GEMONTEERD. LEES AANDACHTIG DE GEBUIKS. -EN MONTAGEAANWIJZINGEN VOÓR U AAN DE MONTAGE BEGINT OF HET VOERTUIG IN WERKING STELT. -BEWAAR DEZE INSTRUCTIES OM ZE IN DE TOEKOMST TE KUNNEN RAADPLEGEN. -VERVAARDIGD IN SPANJE.

(DK)

-DETTE PRODUKT BØR SAMLET AF EN VOKSEN. LÆS BRUGSANVISINGEN OMHYGGELIGT IGENNEM INDEN LEGETØJET BLIVER SAMLET OG TAGET I BRUG. -GEM DENNE VEJLEDNING FOR FREMTIDIG BRUG. -FREMSTILLET I SPANIEN.

(SW)

-DENNA PRODUKT BØR IHOPMONTERAS AV VUXNA. LÄS IGENOM BÅDE BRUKS- OCH MONTERINGSANVISNING NOGA INNAN NI MONTERAR OCH BØRJAR ANVÄNDA LEKSÅKEN. -BEVÅRA DENNA MONTERINGSANVISNING FØR EVENTUELL FRAMTIDA BEHOV. -TILLVERKAD I SPANIEN.

(RU)

-Монтаж этого изделия производится взрослыми. Перед началом монтажа и действия игрушки, внимательно прочтите инструкции употребления и монтажа. - Сохраните инструкции для будущего. - Сделано в Испании.

(PL)

-WYRØB TEN POWINIEN BYĆ MONTOWANY WYŁĄCZNIE PRZEZ OSØBY DOROSŁE. -PRZECZYTAJ DOKŁADNIE INSTRUKCJĘ UŻYTKOWANIA I MONTAŻU PRZED PRZYSTĄPIENIEM DO ZMONTOWANIA I URUCHOMIENIA ZABAWKI. -ZACHOWAJ TE INSTRUKCJE DO KONSULTOWANIA W PRZYSZŁOŚCI. -WYPRODUKOWANO W HISZPANII.

-يجب تركيب هذا المنتج من طرف شخص بالغ. اقرأ بانتباه الارشادات قبل تركيب وتشغيل اللعبة. احتفظ على الارشادات للرجوع إليها في ما بعد.