



ИНСТРУКЦИЯ

RIVER CROSSING®

ГОЛОВОЛОМКА «ОПАСНАЯ ПЕРЕПРАВА»



ВОЗРАСТ:
ОТ 8 ЛЕТ

RIVER CROSSING®

ГОЛОВОЛОМКА «ОПАСНАЯ ПЕРЕПРАВА»



Игровые принадлежности:

- 40 карточек с заданиями (Начинающий, Любитель, Продвинутый, Эксперт)
- 1 игровое поле
- 20 пеньков
- 6 досок
- 1 турист
- Инструкция с решениями
- Мешочек для игровых принадлежностей

Ваша задача:

Помогите юному Туристу перебраться через реку сухим. Пеньки в воде и несколько старых досок между ними помогут вам в этом! Начинайте ходить с пенька на своей стороне реки и финишируйте на пеньке, находящемся на другом берегу.

Подготовка к игре:

1. Выберите карточку (мы рекомендуем начать с карточки Начинаящий 1) и положите ее на игровое поле.
2. Вставьте пеньки в каждое отверстие на карточке, а доски положите между пеньками там, где нарисована «тень».
3. Поместите туриста на пенек с той стороны карточки, где указан номер задания.

Процесс игры:

1. Переставляйте доски между пеньками таким образом, чтобы турист смог добраться до «финишного» пенька. Турист может свободно ходить по доскам, поднимать и переносить их, ход за ходом продвигаясь к другому берегу.
2. Когда турист добрался до противоположного берега – **ВЫ ПОБЕДИЛИ!**

Правила движения туриста:

- Турист двигается по пенькам и доскам, которые прилегают друг к другу вплотную. По завершении хода поставьте туриста в углубление пенька.
- Турист может поднять и переставить доску, если она прилегает непосредственно к пеньку, до которого он может дойти. На этом ходу он может повернуть в сторону доску, оставив её у этого же пенька, либо перенести ее на новое место и вставить между двумя другими пеньками.



Турист поднимает и переносит доску.



Турист поднимает и поворачивает доску.

- Турист не может прыгать с пенька на пенек, если те не соединены доской.

Например:



- Турист может переносить только одну доску за раз.
- Доски могут быть положены только вплотную между двумя пеньками.
- Доски нельзя располагать диагонально.
- Нельзя приставлять доски друг к другу или класть их друг на друга.
- Доски нельзя убирать с игрового поля.

Решения к заданиям:



Обращайтесь к данному разделу инструкции, когда смотрите ответы на стр. 4-10.

Beginner = Начинаящий
 Intermediate = Любитель
 Advanced = Продвинутый
 Expert = Эксперт


Start = Старт
 Finish = Финиш

О создателях:

Игра «Опасная переправа» была разработана любителем головоломок из Англии Андрэей Гилберт и изначально появилась на сайте www.clickmazes.com в качестве онлайн-игры. Настольную версию игры разработал партнер Андрэи Билл Митчелл.


Ответы к заданиям

1



●2G-LN GL-NS LN-S9●

2



●1B-BL LM-MN NX-XZ●

3




●CR-FI FI-IX●

4




●4R-CR CE-AC AF-RS
AC-S9●

5




●PR-FP PU-FG FP-GI
FG-IJ GI-JT IJ-TY●

6



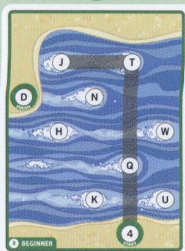
●5U-FK KU-MO FK-OT
MO-EO OT-E6●

7




- 3K-GH KU-HR UV-RS
GV-DS GH-DE HR-EO
DE-08

8




- 4Q-HJ QT-HW JT-UW
HJ-KU HW-KN KU-DN

9




- 1A-CD AC-DN CD-NS
DN-LN NS-GL LN-LV
GL-VW LV-WY VW-YZ

10




- 5U-QR HR-HJ FU-JY
FH-HR QR-YZ

11



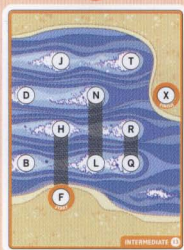
- FP-PR PR-CE EO-PR
CE-FP 2F-RW FP-CE
PR-EO RW-08

12



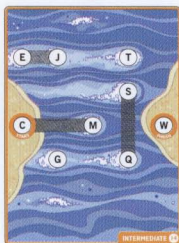
- 2G-GI VW-IN GV-KN
GI-AK IN-NS AK-S9

13




- FH-HJ HJ-JT JT-RT
- QR-LQ LN-BL LQ-QR
- RT-HR QR-LQ BL-BD
- BD-DN DN-NX

14




- CM-CE CE-JT EJ-ST
- JT-GQ QS-JT ST-EJ
- JT-CE CE-CM CM-MW

15




- 4P-PQ FP-FH FH-HR
- HR-RT ET-BE BE-BQ
- PQ-QR RT-HR BQ-H7

16



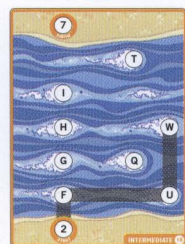
- 3L-BL BL-HJ BE-JY
- EJ-XY HJ-NX JY-UX
- XY-PU NX-PR UX-R9

17




- 3M-AP AP-DS PS-AP
- AP-3M CM-MW 3M-WZ

18



- 2F-FG UW-GQ FU-QT
- FG-GH QT-HW GQ-UW
- GH-HI UW-17

25




- LQ-SX ET-UX ST-LQ
SX-LM LQ-HM 3L-FH
LM-LQ LQ-SX UX-FU
FU-M8

26




- AP-PS ST-SX XZ-VX
PS-GV VX-GI I7-VX
GI-XZ GV-PS VX-8Z
M8-AP SX-ST PS-ET

27




- AK-KU KU-UW UW-WY
WY-HJ HR-WY HJ-UW
WY-KU 3K-RW KU-HR
UW-HJ RW-QR JY-BQ
QR-RW HJ-UW HR-KU
RW-3K KU-AK 3K-AB
BQ-KN AK-N8

28




- AP-PS PS-DS S9-BD
BD-BL BL-LV UV-LM
LV-BL LM-AB BL-BD
BD-S9 DS-PS PS-AP
AB-PU AP-PS PU-89
PS-M8 S9-68 89-LM
68-LV M8-VY

29



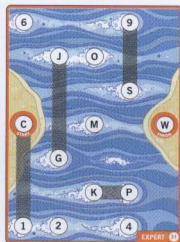
- BE-BQ QS-1B BQ-BE
1B-EQ MO-1B EO-13
BE-BQ 13-QS 1B-IS
BQ-FI FI-UX FU-FI
FI-BQ IS-4Q BQ-3M
4Q-MO 34-08

30




- 4Q-QS QS-IS IJ-EJ
BE-JY EJ-IJ IS-WY
WY-MW MW-BL LM-LQ
BL-QS QS-IS IJ-EJ
JY-BE EJ-IJ IS-QS
QS-BL LQ-LM BE-M8

31




- 1C-C6 C6-69 69-PS
KP-4P S9-24 4P-12
24-2G GJ-1C 2G-24
12-4P 24-S9 PS-69
69-C6 1C-69 S9-CM
CM-MW

32




- 2G-24 24-RT 4R-CR
RT-AC AC-AK AK-KU
KU-VX VX-NX DN-VX
NX-KU VX-AK KU-AC
CR-KN AC-KU AK-DN
UV-CD KU-AC KN-CR
DN-RT AC-JT CD-J7

33



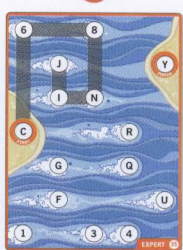
- 4Q-BD BD-DN NX-BD
DN-4Q BQ-QT 4Q-JT
QT-BQ BD-4Q BQ-QT
4Q-HJ QT-HW HJ-FH
AF-WX FH-HJ WX-T9

34




- 1B-IS BQ-FI QS-I7 FI-7Z
IS-MW I7-UW 7Z-FU
UW-MO MW-CM OT-BC
MO-MW WZ-BQ MW-QS
CM-IS BC-ST BQ-FI
ST-5U

35




- 68-GI IJ-FG N8-GQ GI-4Q
FG-34 GQ-13 4Q-GQ
GQ-GI GI-N8 N8-68 C6-1C
13-4Q 4Q-GQ GQ-GI GI-N8
68-GI N8-GQ IN-QR GI-4Q
4Q-13 1C-CR QR-FG
GQ-4Q 34-QR 4Q-GQ
CR-FU GQ-GI FG-IJ GI-GQ
QR-FG GQ-GI FU-JY

36




- 13-1B BQ-QT ET-BQ
QT-ET CE-CM CM-MW
MW-UW WX-5U UW-35
35-13 BQ-3M 1B-MW
13-35 5U-WX 35-CM
3M-IX MW-CE ET-3M
CE-MW MW-I7

37




- 1B-BL BL-3L 3L-35 23-5U
35-UW UW-WY WY-OY
EO-WY OY-UW WY-35
UW-3L 5U-23 35-BL
3L-1B BL-3L 23-12 1B-BL
3L-BD BL-1B 12-DE
1B-EO BD-OY EO-WY
WY-UW HW-FU UW-WY
WY-EO DS-LO EO-WY
LO-HW HW-H7

38




- 1C-14 4Q-GQ GJ-JY
WY-UW UW-KU FK-5U
KU-UW 5U-RW UW-WY
JY-CR CR-1C 14-CR
1C-JY CR-GJ GQ-UW
GJ-CR JY-1C WY-KU
CR-KN KU-N8

39



- QT-BQ 4Q-BD BQ-QT
QT-IX IJ-DI IX-BQ DI-AB
BQ-QT JT-4Q QT-BQ
4Q-AK AB-DI BQ-IX
DI-AB BD-KM AK-MW
KM-AK AK-BD AB-DI
DI-WX IX-M8

40



- UX-IX GI-GQ GQ-4Q QR-34
34-3K AK-KM 3K-MR
KM-CM MR-QR 4Q-GQ
QR-BG GQ-2G BG-BC
BC-MR CM-KM MR-3K
KM-KU 3K-23 23-BG
2G-GI IX-UX KU-KM
KM-MO MO-RT OT-QR
RT-GQ QR-AB GI-AK
GQ-KU BG-BC UX-C6



www.ThinkFun.com

ThinkFun, Inc. 1321 Cameron St.,
Alexandria, VA 22314 USA

© 2011 ThinkFun Inc.

Все права защищены. 106.
СДЕЛАНО В КИТАЕ, 106.
#7020-RU. IN01.